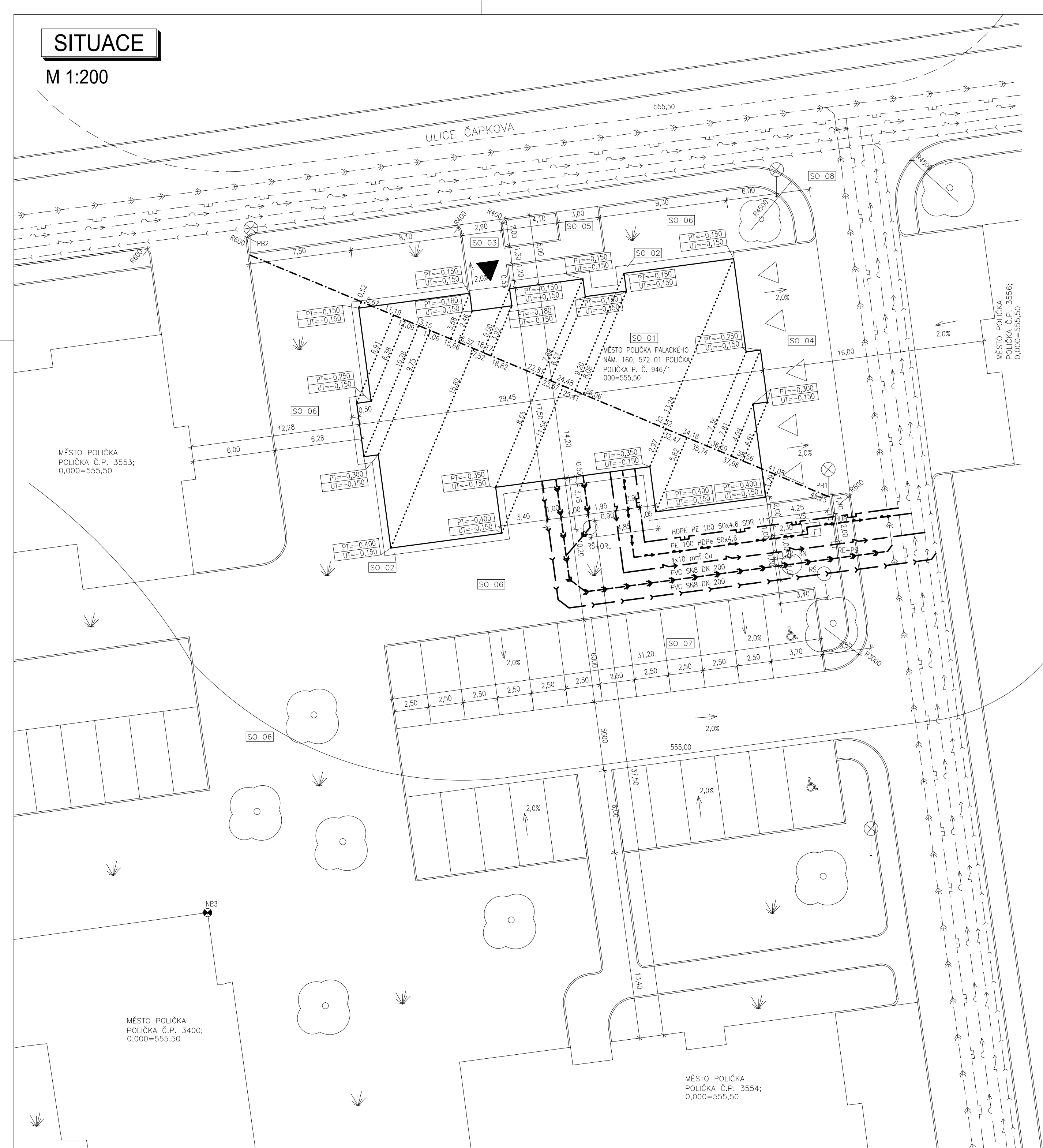


SITUACE

M 1:200



LEGENDA STÁVAJÍCÍCH SÍTÍ

	SILOVÉ NAPĚTÍ NÍZKÉHO NAPĚTÍ
	VEŘEJNÁ ŘAD NÍZKÉHO NAPĚTÍ
	VEŘEJNÝ ŘAD VODOVODU
	VEŘEJNÝ ŘAD SPLAŠKOVÉ KANALIZACE
	VEŘEJNÝ ŘAD DEŠŤOVÉ KANALIZACE

LEGENDA PŘÍPOJEK

	VODOVODNÍ PŘÍPOJKA – PE 100 HDPE 50x4,6
	SPLAŠKOVÁ KANALIZACE – PVC SN8 DN 200
	DEŠŤOVÁ KANALIZACE – PVC SN8 DN 200
	PLYNOVÁ PŘÍPOJKA – HDPE PE 100 50x4,6 SDR 11
	PŘÍPOJKA ELEKTRINY – 4x10 mm² Cu

LEGENDA ZNAČENÍ PLOCH

- SO 01 – BYTOVÝ DŮM
- SO 02 – OKAPOVÝ CHODNÍČEK
- SO 03 – CHODNÍK KE VCHODU
- SO 04 – PŘÍJEZDOVÁ KOMUNIKACE
- SO 05 – PROSTOR PRO KOMUNÁLNÍ ODPAD
- SO 06 – ZATRAVNĚNÁ PLOCHA
- SO 07 – PARKOVIŠTĚ
- SO 08 – VEŘEJNÁ KOMUNIKACE

LEGENDA OBJEKTŮ

- HUP – HLAVNÍ UZÁVĚR PLYNU
- VŠ – VODOMĚRNÁ ŠACHTA
- RŠ – REVIZNÍ ŠACHTA
- RE+PS – ELEKTROMĚROVÝ ROZVEDČ + POJISTKOVÁ SKŘÍŇ
- RŠ+ORL – REVIZNÍ ŠACHTA + ODLUČOVAČ ROPNÝCH LÁTEK
- RN – RETENČNÍ NÁDRŽ ø1,5 m, V = 5 m

LEGENDA VYTÝČOVAČÍCH BODŮ

- PB1 – STOŽÁR VEŘEJNÉHO OSVĚTLENÍ
- PB2 – STOŽÁR VEŘEJNÉHO OSVĚTLENÍ
- NB3 – BOD ČESKÉ STATNÍ NIVELACE

DOPLŇUJÍCÍ ÚDAJE


- BYTOVÝ DŮM 1.NP – 4.NP
- BUDOVA ZDĚNÁ ATIPICKÁ
- STŘECHA PLOCHÁ
- VÝŠKA ATIKY +13,000 m
- PLOCHA STAVEBNÍ PARCELY 1250,0 m²
- ZASTAVĚNÁ PLOCHA 440,14 m²
- ZPEVNĚNÉ PLOCHY 180,80 m²
- ZELENÉ PLOCHY 626,00 m²
- PROCENTO ZASTAVĚNÍ 35,5 %
- OBESTAVĚNÝ PROSTOR 5625,51 m²
- KATASTRÁLNÍ ÚZEMÍ POLIČKA

LEGENDA ZNAČEK

	ROSTLÝ STROM
	STOŽÁR VEŘEJNÉHO OSVĚTLENÍ
	ZATRAVNĚNÁ PLOCHA


c)				
b)				
a)				
ozn. změny	předmět změny	změnu provedl	podpis	datum

SCHEMA OBJEKTU:



MĚSTO POLIČKA PALACKÉHO NÁM. 160, 572 01 POLIČKA POLIČKA P. Č. 946/1

0,000 = 555,50 m n.m., B.p.v. / SOUŘADNICOVÝ SYSTÉM S-JTSK

DRUH PRÁCE	DIPLOMOVÁ PRÁCE			VYSOKÉ UČENÍ TECHNICKÉ V BRNĚ FAKULTA STAVEBNÍ ÚSTAV POZEMNÍHO STAVITELSTVÍ		
VYPRACOVAL	Bc. Tomáš Pražan					
VEDOUCÍ PRÁCE	Ing. Miloš Lavický Ph.D.					
STAVEBNÍK	Město Polička Palackého nám. 160, 572 01 Polička					
MÍSTO STAVBY	Polička, ul. Čapkova, k. ú. Polička, p. č. 946/1					
NÁZEV STAVBY	BYTOVÝ DŮM					
STAVEBNÍ OBJEKT	SO 01 BYTOVÝ DŮM		FORMÁT		6 A4	
ČÁST	STAVEBNÍ FYZIKA		DATUM		01/2016	
OBSAH:			STUPEŇ PD		DPS	
SITUACE			MĚŘITKO		Č. VÝKRESU	
			1:200		P.14	